

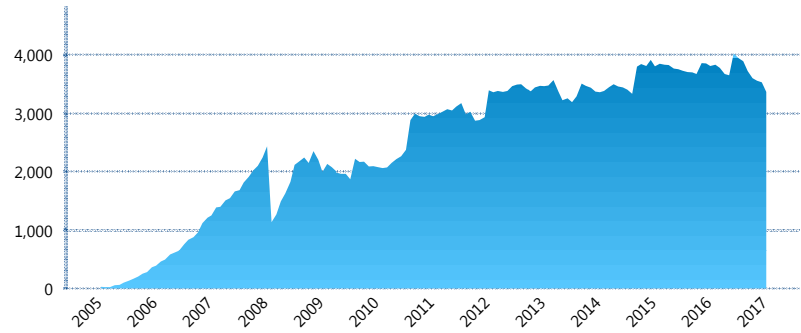
### I. INFORMACIÓN FINANCIERA

#### I) Detalles del Fondo

Detalles del Fondo	
Razón Social	Siefore Invercap, S. A. de C. V.
Inicio de Operaciones	24/02/2005
Tipo de Fondo	Básica
Clave Bolsa	INVER51
Activos Administrados *	3,366
ISIN	MX54IN3T0026
Comisión Anual	1.1%
Administrador	Afore Invercap S.A. de C.V.
Director General	Ing. Eduardo José Villarreal Morales
Presidente del Consejo	César Augusto Montemayor Zambrano

#### Activos Administrados \*

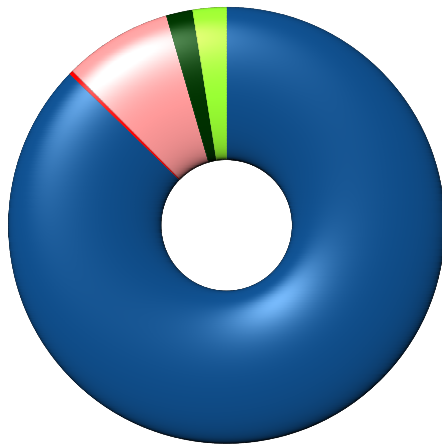
\$3,366



\*Cifras en millones de pesos

Contiene el efecto de fusiones, cortes transversales y transferencias por edad. Para mayor información consultar: <http://www.consar.gob.mx/gobmx/Aplicativo/Factsheets/EC/ECSAR.pdf>

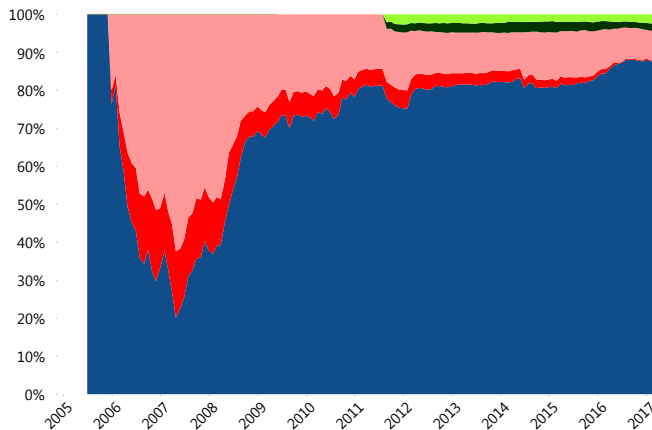
#### II) Inversiones



Deuda Gubernamental	87.22%
Deuda Internacional	0.29%
Deuda Nacional	8.04%
Renta Variable Internacional	1.96%
Renta Variable Nacional	2.49%

Tipo de Instrumento		Invercap (SB1)	Sistema Básicas 1**
Renta Variable Nacional	Renta Variable Nacional	2.49%	1.26%
	<b>Total</b>	<b>2.49%</b>	<b>1.26%</b>
Renta Variable Internacional	Renta Variable Internacional	1.96%	2.90%
	<b>Total</b>	<b>1.96%</b>	<b>2.90%</b>
FIBRAS	FIBRAS	0.00%	0.62%
	<b>Total</b>	<b>0.00%</b>	<b>0.62%</b>
Deuda Nacional	Alimentos	0.00%	0.63%
	Automotriz	0.00%	0.01%
	Banca de Desarrollo	0.00%	2.39%
	Bancario	0.97%	1.94%
	Bebidas	0.00%	0.78%
	Cemento	0.00%	0.03%
	Centros Comerciales	0.00%	0.07%
	Consumo	0.00%	0.80%
	Deuda CP	0.00%	0.05%
	Empresas Productivas del Estado	0.00%	4.77%
	Estados	0.51%	1.66%
	Europeos	2.44%	3.26%
	Grupos Industriales	0.00%	0.86%
	Infraestructura	3.15%	5.15%
	Otros	0.00%	1.23%
	Papel	0.14%	0.29%
	Serv. Financieros	0.00%	0.40%
Telecom	0.25%	1.44%	
Transporte	0.00%	0.31%	
Vivienda	0.58%	3.47%	
<b>Total</b>	<b>8.04%</b>	<b>29.53%</b>	
Deuda Internacional	Deuda Internacional	0.29%	1.79%
	<b>Total</b>	<b>0.29%</b>	<b>1.79%</b>
Deuda Gubernamental	BONDESD	0.00%	0.46%
	BONOS	21.15%	7.72%
	BPA182	1.83%	1.97%
	CBIC	0.00%	4.35%
	CETES	8.36%	1.35%
	DEPBMX	0.11%	0.05%
	REPORTO	0.99%	3.59%
	UDIBONO	54.41%	43.02%
	UMS	0.36%	1.38%
	<b>Total</b>	<b>87.22%</b>	<b>63.89%</b>
	<b>Total</b>	<b>100.00%</b>	<b>100.00%</b>

#### Evolución de Inversiones



Deuda Gubernamental	Renta Variable Nacional
Deuda Internacional	
Deuda Nacional	
Renta Variable Internacional	

\*\*Considera las inversiones de todo el grupo de SIEFORES Básicas 1 Cifras al cierre de febrero de 2017

### III) Desempeño

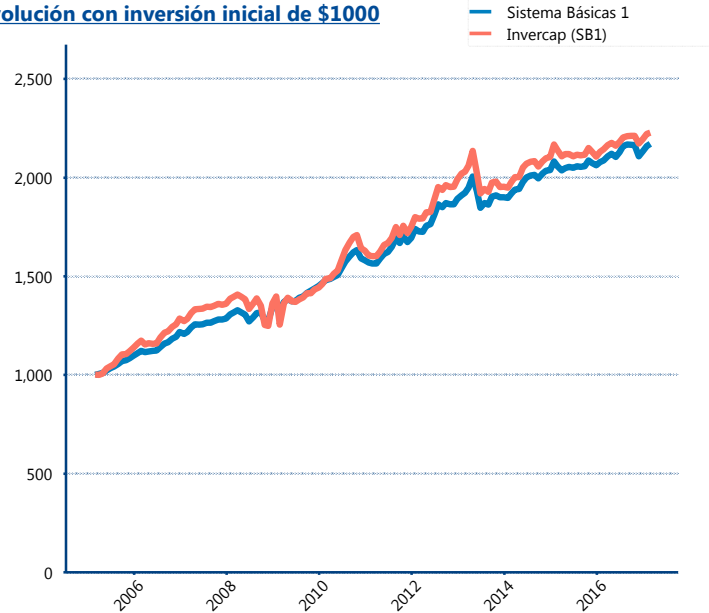
#### Rendimiento Bolsa

Tipo	Invercap (SB1)	Sistema Básicas 1
1 año	3.80%	3.88%
2 años	2.03%	2.59%
3 años	3.89%	4.02%
5 años	4.37%	4.58%

#### Indicador de Rendimiento Neto

Siefore	IRN %
Coppel (SB1)	4.32%
SURA (SB1)	4.31%
Principal (SB1)	4.30%
Azteca (SB1)	4.28%
XXI-Banorte (SB1)	4.24%
Profuturo (SB1)	4.19%
PensionISSSTE (SB1)	4.06%
Metlife (SB1)	3.97%
<b>Invercap (SB1)</b>	<b>3.92%</b>
Inbursa (SB1)	3.79%
Banamex (SB1)	3.69%
Promedio Simple	4.10 %
Promedio Ponderado	4.10 %

#### Evolución con inversión inicial de \$1000



Construido con el precio de la Siefore registrado en la Bolsa Mexicana de Valores

### IV) Medidas de sensibilidad y riesgos

#### Evolución del Plazo Promedio Ponderado

